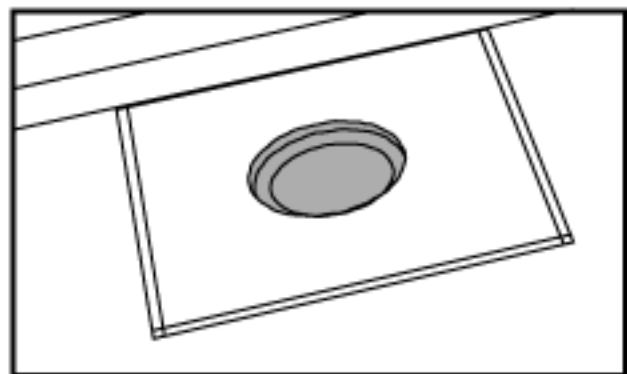
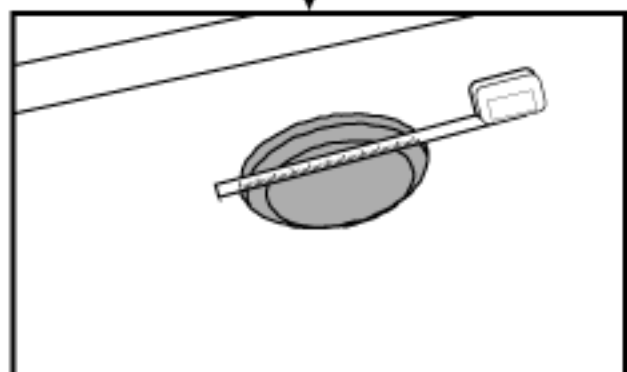


1



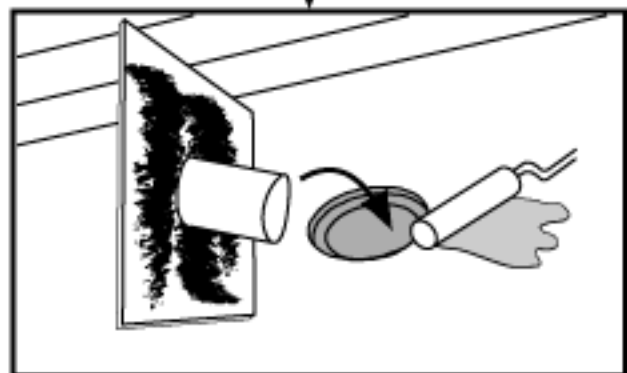
下地の必要なところを補修する。

2



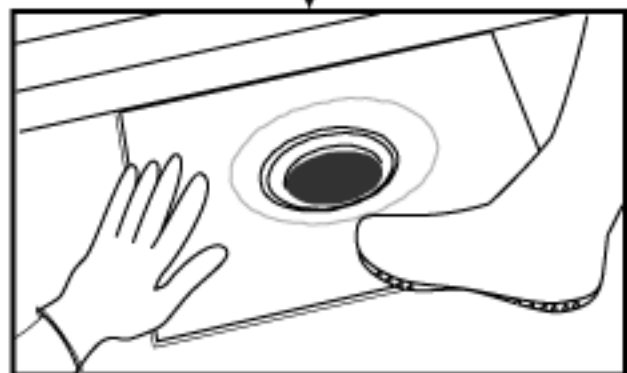
配管直径を測り
適用サイズのドレンを選ぶ。

3



ハイブリッドドレンの鍍部分
裏側にコーキングを塗る 又は
非加硫テープ等で固定し設置する。
必要な場合は下地にプライマーを塗る。

4



軽く押さえ、躯体に馴染ませる。

吉翔株式会社

大阪市東淀川区西淡路1-6-11

TEL:06-6320-2970 FAX:06-6320-7310